

01º ROTEIRO DE ATIVIDADES COMPLEMENTARES DE ESTUDO – COVID 19

ESCOLA MUNICIPAL GARRASTAZU MÉDICI.

PROFESSORA: _____ **TURMA: 15** _____

ALUNO(A): _____

PERÍODO DE REALIZAÇÃO: 10 a 26 de fevereiro de 2021.

PREZADOS PAIS E RESPONSÁVEIS!

CONTAMOS MUITO COM A PARTICIPAÇÃO DE VOCÊS NESSE PLANO DE ESTUDOS DIRIGIDOS.

PRIMEIRO, RESERVE UM LOCAL BEM LEGAL PARA QUE SEU (SUA) FILHO(A) POSSA ESTUDAR COM TRANQUILIDADE.

DEPOIS LEIA COM ATENÇÃO AS ORIENTAÇÕES QUE SEGUEM. NELA DESCREVEMOS DE FORMA SIMPLES O QUE VAMOS ESTUDAR, PARA QUE, COMO E DE QUE FORMA FAREMOS OS REGISTROS DA APRENDIZAGEM.

TAMBÉM PODEMOS ESTAR MAIS PRÓXIMOS PELO APLICATIVO “WHATSAPP”. CASO TENHA DÚVIDAS, ESTAREI NO HORÁRIO DE AULA, DISPONÍVEL PARA AJUDAR.

NÃO SE ESQUEÇA DE QUE ESTAMOS EM UM MOMENTO DE RECLUSÃO SOCIAL DEVIDO AO VÍRUS COVID-19, POR ISSO MANTENHA OS CUIDADOS NECESSÁRIOS PARA A SUA PROTEÇÃO E DA SUA FAMÍLIA.

UM ABRAÇO,

ACOMPANHE DIARIAMENTE O CALENDÁRIO REALIZANDO O DESENHO E A PINTURA DE ACORDO COM O CLIMA DO DIA.

CALENDÁRIO MÊS DE FEVEREIRO


DOMINGO	SEGUNDA-FEIRA	TERÇA-FEIRA	QUARTA-FEIRA	QUINTA-FEIRA	SEXTA-FEIRA	SÁBADO
			10	11	12	13
14	15	16	17	18	19	20
21	22	23	24	25	26	27



NUBLADO
VERDE



CHUVOSO
AZUL



ENSOLARADO
AMARELO

QUARTA - FEIRA 10/02/2021

O QUE VOCÊ VAI ESTUDAR:

SABERES E CONHECIMENTOS:

LINGUAGEM COMO EXPRESSÃO DE IDEIAS E SENTIMENTOS: ORAL, GESTUAL, CORPORAL, GRÁFICA E OUTRAS. COMUNICAÇÃO.

NOME

ORALIDADE

AUTOUIDADO

PRÁTICAS RELATIVAS À HIGIENE

LINGUAGEM VERBAL

PARA QUE VAMOS ESTUDAR ESSES CONTEÚDOS?

CAMPOS DE EXPERIÊNCIA:

O EU, O OUTRO E O NÓS.

INTERAGIR POR MEIO DE DIFERENTES LINGUAGENS COM PROFESSORES(AS) E CRIANÇAS, ESTABELECIDO VÍNCULOS AFETIVOS.

DEMONSTRAR VALORIZAÇÃO DAS CARACTERÍSTICAS DE SEU CORPO

ADOTAR HÁBITOS DE AUTOUIDADO RELACIONADO A HIGIENE.

ESCUTA, FALA, PENSAMENTO E IMAGINAÇÃO.

CONHECER E VERBALIZAR O PRÓPRIO NOME

APRECIAR E PARTICIPAR DE MOMENTOS DE CONTAÇÃO DE HISTÓRIAS REALIZADAS DE DIFERENTES MANEIRAS.

ESPAÇOS, TEMPOS, QUANTIDADES, RELAÇÕES E TRANSFORMAÇÕES.

FAZER MISTURAS OBSERVANDO E PROVOCANDO MUDANÇAS FÍSICAS E QUÍMICAS NA REALIZAÇÃO DA ATIVIDADE.

TRAÇOS, SONS, CORES E FORMAS.

EXPRESSAR-SE LIVREMENTE POR MEIO DE DESENHO.

DESENVOLVER A TÉCNICA DA PINTURA

CORPO, GESTO E MOVIMENTO.

RECONHECER O PRÓPRIO CORPO

COORDENAR SUAS HABILDADES MANUAIS NO ATENDIMENTO ADEQUADO A SEUS INTERESSES E NECESSIDADES EM SITUAÇÕES DIVERSAS.

COMO VAMOS ESTUDAR OS CONTEÚDOS?

10/02/2021 QUARTA- FEIRA

AS PROFESSORAS IRÃO ENVIAR UM VÍDEO DE APRESENTAÇÃO PARA OS ALUNOS E PAIS. CRIANÇAS, VAMOS CONHECER UMA HISTÓRIA SOBRE O PRIMEIRO DIA DE AULA NA FLORESTA.

<https://www.facebook.com/photo?fbid=178234294100540&set=pcb.178234957433807> LINK
HISTÓRIA: **PRIMEIRO DIA DE AULA NA FLORESTA**

LÁ NA FLORESTA ERA DIA DE FESTA!

O PRIMEIRO DIA DE AULA CHEGOU!

E TODA A BICHARADA AMOU!

NO PRIMEIRO DIA DE AULA DO LEÃO

SÓ VAI TER LUGAR PARA A DIVERSÃO!

O PRIMEIRO DIA DE AULA DO SABIÁ

SÓ TERÁ LUGAR PARA CANTAR

NO PRIMEIRO DIA DE AULA DA COBRINHA

TERÁ MUITAS BRINCADEIRAS COM A MASSINHA!

JÁ NO PRIMEIRO DIA DA FORMIGA

NÃO TERÁ NENHUMA BRIGA

O PRIMEIRO DIA DE AULA DO ELEFANTE

VAI SER... BRILHANTE!

JÁ NO PRIMEIRO DIA DE AULA DA BORBOLETA

NÃO TERÁ NENHUMA CARETA!

O DA CORUJINHA

SERÁ TÃO LEGAL QUE NEM TERÁ NEM SONEQUINHA

O PRIMEIRO DIA DE AULA DO SAPO

SERÁ CHEIO DE BATE PAPO!

E O PRIMEIRO DIA DE AULA DA CRIANÇADA?

AH! ESSE SERÁ CHEIO DE RISADA!



ATIVIDADE DO DIA 10/02/2021

DESENHE COMO VOCÊ IMAGINA QUE SEJA SUA ESCOLA.

11/02/2021 QUINTA FEIRA

A PROFESSORA IRÁ ENVIAR NO GRUPO UMA FOTO SUA(ROSTO), E ESCREVER SEU NOME COMPLETO E DATA DE NASCIMENTO.

OS ALUNOS POR SUA VEZ DEVERÃO ENVIAR NO GRUPO OU NO PARTICULAR DA PROFESSORA UMA FOTO E ESCREVER O NOME COMPLETO E SUA IDADE, SE POSSÍVEL NOME DOS PAIS.

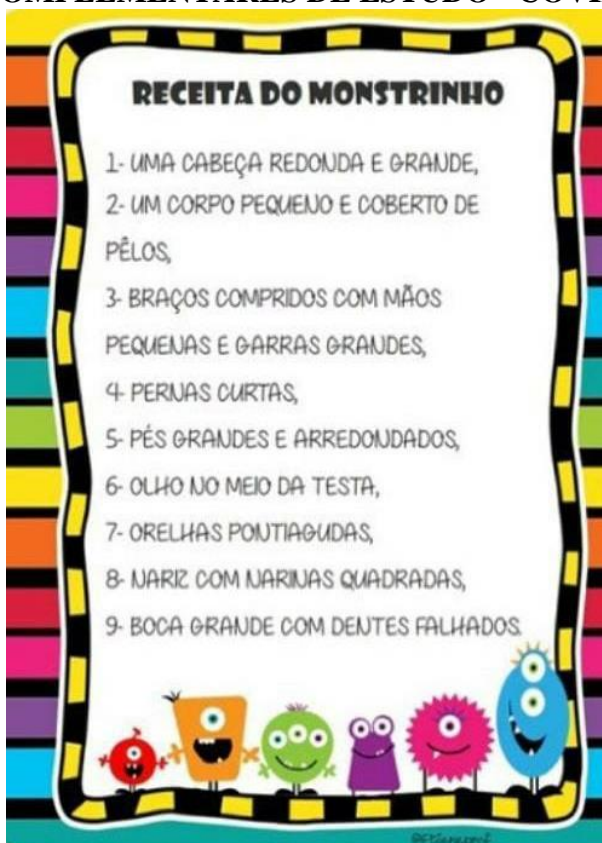


ATIVIDADE DO DIA 11/02/2021

COLE UMA FOTO SUA, OU DESENHE VOCÊ, E COM AJUDA DE SEUS FAMILIARES ESCREVA SEU NOME.

**12/02/2021 SEXTA-FEIRA
RECEITA DO MONSTRINHO**

DESENHE O MOSTRINHO SEGUINDO AS ORIENTAÇÕES, APÓS TERMINAR O DESENHO TIRE UMA FOTO E POSTE DO GRUPO.



DESENHE O MOSTRINHO SEGUINDO AS ORIENTAÇÕES.



18/02/2021 QUINTA- FEIRA

ASSISTA ATENTAMENTE AO VÍDEO EXPLICATIVO SOBRE O CORONA E SUA PREVENÇÃO. EM SEGUIDA ENVIE UM ÁUDIO OU VÍDEO RELATANDO QUAIS OS CUIDADOS QUE VOCÊ E SUA FAMÍLIA TEM PRATICADO.

https://www.youtube.com/watch?v=UeQyLgn_M2c LINK VIDEO SOBRE CORONA

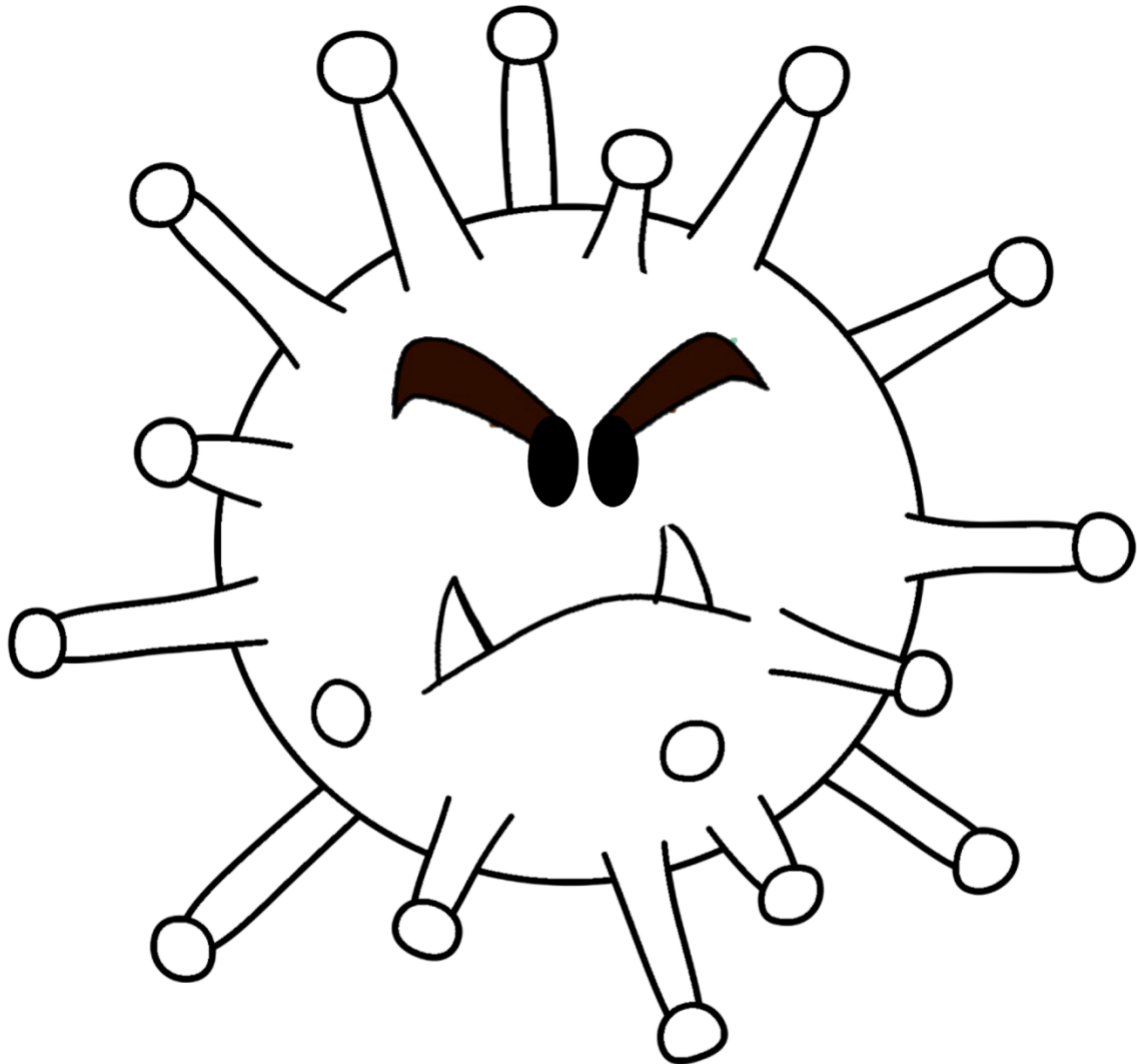
19/02/2021 SEXTA- FEIRA

IMAGENS DE PREVENÇÃO AO CORONA.





AGORA VAMOS COLORIR O DESENHO QUE REPRESENTA O VIRUS CORONA.



XÔ CORONAVÍRUS!

22/02/2021 SEGUNDA - FEIRA

EXPERIÊNCIA

HOJE VAMOS APRENDER COMO ACONTECE A CONTAMINAÇÃO DO VÍRUS QUANDO NÃO PRATICAMOS CORRETAMENTE A HIGIENE DAS MÃOS.

MATERIAIS NECESSÁRIOS:

- DOIS RECIPIENTES COM ÁGUA
- DETERGENTE
- TEMPERO EM PÓ (PIMENTA, ORÉGANO)

COMO FAZER:

EM UM DOS PRATOS COM ÁGUA, COLOQUE SEU TEMPERO PELA SUPERFÍCIE — ESSE REPRESENTA O CORONAVÍRUS. NO SEGUNDO PRATO, COLOQUE O DETERGENTE DILUÍDO NA ÁGUA. PRIMEIRO COLOQUE O DEDO NO RECIPIENTE COM O TEMPERO. NATURALMENTE, VAI SAIR CHEIO DE FOLHINHAS.

DEPOIS, PEÇA QUE ELA LAMBUZE O DEDO COM SABÃO E, EM SEGUIDA, COLOQUE-O DE VOLTA NA ÁGUA COM O TEMPERO, QUANDO FIZER ISSO TUDO O QUE ESTIVER NA SUPERFÍCIE DA ÁGUA IRÁ SE AFASTAR DA MÃO. O MESMO ACONTECE COM O VÍRUS, APÓS A HIGIENIZAÇÃO.

<https://www.youtube.com/watch?v=7uNzaUxGFAc> LINK DA EXPERIÊNCIA

23/02/2021 TERÇA - FEIRA

<https://www.youtube.com/watch?v=iurl0jPbDBQ> LINK HISTÓRIA CORONA

COMO O VÍRUS RESPONSÁVEL PELA COVID-19 SE PROPAGA?

O VÍRUS CAUSADOR DA COVID-19 PODE SE PROPAGAR DE PESSOA PARA PESSOA POR MEIO DE GOTÍCULAS DO NARIZ OU DA BOCA QUE SE ESPALHAM QUANDO UMA PESSOA COM COVID-19 TOSSE OU ESPIRRA. A MAIORIA DESSAS GOTÍCULAS CAI EM SUPERFÍCIES E OBJETOS PRÓXIMOS – COMO MESAS OU TELEFONES QUE PODEM PROMOVER O CONTÉGIO INDIRETO DA DOENÇA.

AS PESSOAS TAMBÉM PODEM PEGAR COVID-19 SE RESPIRAREM GOTÍCULAS DE UMA PESSOA COM COVID-19 QUE TOSSE OU ESPIRRA. É POR ISSO QUE É IMPORTANTE FICAR A MAIS DE 1 METRO DE UMA PESSOA DOENTE.



COM BASE NO TEXTO ACIMA, CIRCULE A AÇÃO CORRETA PARA EVITAR O CONTÁGIO DIRETO DA COVID – 19.

24/02/2021 QUARTA - FEIRA

HOJE VAMOS TRABALHAR A HIGIENE DAS MÁSCARAS, COMO LAVAR E SECAR AO SOL. VAMOS CONSTRUIR UM PEQUENO VARAL PARA ESTENDER AS MÁSCARAS. (COORDENAÇÃO MOTORA). UTILIZANDO UM PEDAÇO DE ELÁSTICO, FITA, OU BARBANTE, AMARRE SUAS PONTAS DE FORMA QUE FIQUE ESTICADO, REPRESENTANDO UM VARAL. COM A AJUDA DE UM ADULTO REALIZE O PROCESSO DE LAVAGEM DE SUA MÁSCARA UTILIZANDO ÁGUA E SABÃO. PARA FINALIZAR ESTENDA A MÁSCARA EM SEU VARAL USANDO PRENDEDORES DE ROUPA. MANDE UMA FOTO NO GRUPO.

25/02/2021 QUINTA - FEIRA

TODAS NÓS QUEREMOS QUE 2021 SEJA UM ANO DE MUITAS FELICIDADES. O QUE VOCÊ DESEJA PARA ESSE ANO DEPOIS QUE ACABAR A PANDEMIA E O VIRUS SER CONTROLADO?

VAMOS FAZER UMA ÁRVORE DOS DESEJOS!

EM UMA FOLHA DESENHE A COPA DA ÁRVORE, PINTE DE VERDE E COM A AJUDA DE SEUS FAMILIARES ESCREVA SEUS 3 DESEJOS.

PEGUE UM ROLINHO DE PAPEL HIGIÊNICO SIMBOLIZANDO O TRONCO DA ÁVORE E COLE A COPA NELE. ENVIE UMA FOTO PARA COMPARTILHAR COM SEUS AMIGOS.

26/02/2021 SEXTA- FEIRA

JOGO DA MEMÓRIA:



PINTE A FOLHA ENVIADA REFERENTE AO JOGO DA MEMÓRIA EM SEGUIDA RECORTE AS IMAGENS E BRINQUE COM SUA FAMÍLIA ENCONTRANDO AS FIGURAS IGUAIS. FINALIZE REALIZANDO A COLAGEM DAS IMAGENS NA FOLHA DO ROTEIRO.

COLE AQUI SEU JOGO DA MEMÓRIA.



Jogo da memória



